

## PROVINCIALE FACTSHEET KLEINSCHALIG WONEN VOOR MENSEN MET DEMENTIE IN OVERIJSSSEL

Utrecht, oktober 2007

**Aedes-Actiz Kenniscentrum Wonen-Zorg**

Hugo van Waarde, Alzheimer Nederland

Monique Wijnties, Aedes-Actiz Kenniscentrum Wonen-Zorg

### Inleiding

Het artikel 'De toekomst van kleinschalig wonen voor mensen met dementie' (zie [www.kcwz.nl](http://www.kcwz.nl)) gaat vooral in op landelijke ontwikkelingen. Naast de behoefte aan intensieve residentiële zorg (verpleeghuiszorg) voor mensen met dementie tot 2030 is beschreven welk aandeel kleinschalig wonen daarvan in 2005 en 2010 inneemt. Het algemene artikel geeft slechts beperkt inzicht in de grote provinciale verschillen. De provinciale factsheets bieden daarentegen meer gedetailleerde informatie over de ontwikkeling per provincie.

### Databank kleinschalig wonen

Informatie over de omvang van kleinschalig wonen is gebaseerd op de Databank Wonen-Zorg<sup>1</sup> d.d. 3 september 2007 van het Aedes-Actiz Kenniscentrum Wonen-Zorg. In de databank worden gerealiseerde groepswoningen en de plannen voor kleinschalig wonen opgenomen mits bedoeld voor mensen met dementie en met een groepsgrootte van maximaal acht bewoners<sup>2</sup>.

Groepswoningen en plannen komen in de Databank Wonen-Zorg als organisaties deze zelf aanmelden. De Databank kent hierdoor een zekere onderregistratie. Het is mogelijk dat de provinciale cijfers niet overeen komen met het beeld dat hierover in de provincie bestaat. Wij willen er daarom op wijzen dat het altijd mogelijk is groepswoningen en plannen aan te melden voor de Databank Wonen-Zorg. Ook als er in een provincie een meer volledig overzicht bestaat van kleinschalig wonen voor mensen met dementie worden wij hierover graag geïnformeerd. Ook is het mogelijk voor provincies die zelf een inventarisatie willen uitvoeren gebruik te maken van de technische mogelijkheden van de Databank Wonen-Zorg, te weten het online aanmelden en samenvoegen tot een database. Hiervoor kunt u contact opnemen met het Aedes-Actiz Kenniscentrum Wonen-Zorg via [info@kcwz.nl](mailto:info@kcwz.nl).

### Kwaliteit

Tot slot willen wij benadrukken dat de inhoud van dit artikel beperkt blijft tot de cijfermatige ontwikkeling van de vraag naar en het aanbod van kleinschalig wonen voor mensen met dementie. Inhoudelijke kenmerken en kwaliteit van zorg zijn buiten beschouwing gebleven. Deze aspecten zijn essentieel bij de ontwikkeling van nieuwe initiatieven én blijven dat ook bij bestaande kleinschalige groepswoningen. Kleinschalig wonen is meer dan het realiseren van kleine groepen!

#### **Oproep tot aanmelden kleinschalig wonen voor Databank Wonen-Zorg**

U kunt uw projecten en plannen voor kleinschalig wonen voor mensen met dementie aanmelden via [www.databankwonzorg.nl](http://www.databankwonzorg.nl).

<sup>1</sup> Zie: [www.databankwonzorg.nl](http://www.databankwonzorg.nl)

<sup>2</sup> Opname in de databank zegt niets over de inhoudelijke kenmerken of over de kwaliteit van de zorg die verleend wordt. Deze aspecten van kleinschalig wonen blijven in dit artikel dan ook buiten beschouwing.

## Behoeftte aan zorg voor mensen met dementie tot 2030 in Overijssel

### Toename dementie

Dementie treft vooral de ouderen in onze samenleving. De kans op dementie stijgt met de jaren. Geschat wordt dat van alle mensen tussen de 65 en 69 jaar ongeveer 1,5% aan dit ziektebeeld lijdt. Voor mensen van boven de 85 jaar is de kans op dementie meer dan 30%. Door de toenemende vergrijzing van Nederland stijgt ook het aantal mensen met dementie.

### Toename dementie in Overijssel

In 2005 waren er naar verwachting in Overijssel 12.709 mensen met dementie. In 2030 zullen dat er naar verwachting 20.710 zijn. Dat is een groei van 63 %. In Nederland groeit het aantal mensen met dementie in dezelfde periode met 65 %, waarmee de groei in de provincie Overijssel redelijk vergelijkbaar is met het landelijk gemiddelde.

Tabel 1. Prognose aantal mensen met dementie tot 2030

|                  | 2005    | 2010    | 2015    | 2020    | 2025    | 2030    |
|------------------|---------|---------|---------|---------|---------|---------|
| Overijssel       | 12.709  | 13.789  | 14.961  | 16.252  | 18.136  | 20.710  |
| totaal Nederland | 193.912 | 211.768 | 228.640 | 249.033 | 279.259 | 319.312 |

Bron: Wonen met Dementie, 2006

### Behoeftte aan intensieve residentiële zorg

In 2005 had 23%<sup>3</sup> van de mensen met dementie behoefte heeft aan intensieve residentiële zorg (psychogeriatrisch zorg in verpleeghuizen). Naar schatting verblijft ongeveer 10% van de mensen met dementie in het verzorgingshuis met een indicatie voor verblijf en behandeling. Daarmee zou de potentiële doelgroep niet op 23% maar op 33%<sup>4</sup> uitkomen.

Dit artikel richt zich op het aandeel dat kleinschalig wonen inneemt in de totale behoefte aan psychogeriatrische zorg in verpleeghuizen. Daarom wordt uitgegaan van 23 % van het totaal aantal mensen met dementie.

Tabel 2. Behoeftte aan psychogeriatrische zorg in verpleeghuizen (23% van prognose)

|                  | 2005   | 2010   | 2015   | 2020   | 2025   | 2030   |
|------------------|--------|--------|--------|--------|--------|--------|
| Overijssel       | 2.923  | 3.171  | 3.441  | 3.738  | 4.171  | 4.763  |
| totaal Nederland | 44.600 | 48.707 | 52.587 | 57.278 | 64.230 | 73.442 |

Bron: Wonen met Dementie, 2006

## Groei van kleinschalig wonen voor mensen met dementie in Overijssel

In 2005 is het gemiddelde aandeel kleinschalig wonen in Nederland 9,7 %. De provincie Overijssel had in 2005 2,6 % van de psychogeriatrische verpleeghuiszorg gerealiseerd in de vorm van kleinschalig wonen. In 2010 ligt naar verwachting het landelijk aandeel van kleinschalig wonen op 24,8 %. In de provincie Overijssel zal op dat moment 13,8 % van de psychogeriatrische verpleeghuiszorg gerealiseerd zijn in kleinschalig groepswonen. Overijssel bevindt zich daarmee ten opzichte van andere provincies zowel in 2005 als in 2010 in de achterhoede.

Tabel 3. Kleinschalig wonen in Overijssel: 2005 - 2010

|  | 2005  | 2010   | groei 2005-2010 |
|--|-------|--------|-----------------|
| Aantal locaties kleinschalig wonen                                     | 5     | 13     | 8               |
| Aantal plaatsen kleinschalig wonen                                     | 76    | 438    | 362             |
| Behoeftte psychogeriatrische zorg in verpleeghuizen (23% van prognose) | 2.923 | 3.171  | 248             |
| Aandeel kleinschalig wonen Overijssel                                  | 2,6 % | 13,8 % | + 11,2 %        |
| Aandeel kleinschalig wonen in NL                                       | 9,7 % | 24,8 % | + 15,1 %        |

Bron: Aedes-Actiz Kenniscentrum Wonen-Zorg, 2007

<sup>3</sup> Voor onderbouwing van dit cijfer verwijzen we naar het artikel 'De toekomst van kleinschalig wonen voor mensen met dementie'.

Het aantal plaatsen kleinschalig wonen groeit tussen 2005 en 2010 met 362 plaatsen. Ondanks dat het aandeel kleinschalig groepswonen in de provincie Overijssel achterblijft bij de andere provincies is de groei van het aantal plaatsen kleinschalig wonen in deze provincie groter dan de toename van de behoefte aan psychogeriatrische zorg in verpleeghuizen.

Tabel 4

|     | 2005             | Aandeel kleinschalig wonen 2005 |
|-----|------------------|---------------------------------|
| 1.  | Zeeland          | 56,2 %                          |
| 2.  | Noord-Holland    | 15,1 %                          |
| 3.  | Friesland        | 13,3 %                          |
| 4.  | Flevoland        | 12,0 %                          |
| 5.  | Utrecht          | 10,9 %                          |
| 6.  | Groningen        | 9,2 %                           |
| 7.  | Zuid-Holland     | 8,4 %                           |
| 8.  | Gelderland       | 8,3 %                           |
| 9.  | Noord-Brabant    | 3,9 %                           |
| 10. | Overijssel       | 2,6 %                           |
| 11. | Drenthe          | 2,0 %                           |
| 12. | Limburg          | 1,7 %                           |
|     | <b>Nederland</b> | <b>9,7 %</b>                    |

Bron: Aedes-Actiz Kenniscentrum Wonen-Zorg, 2007

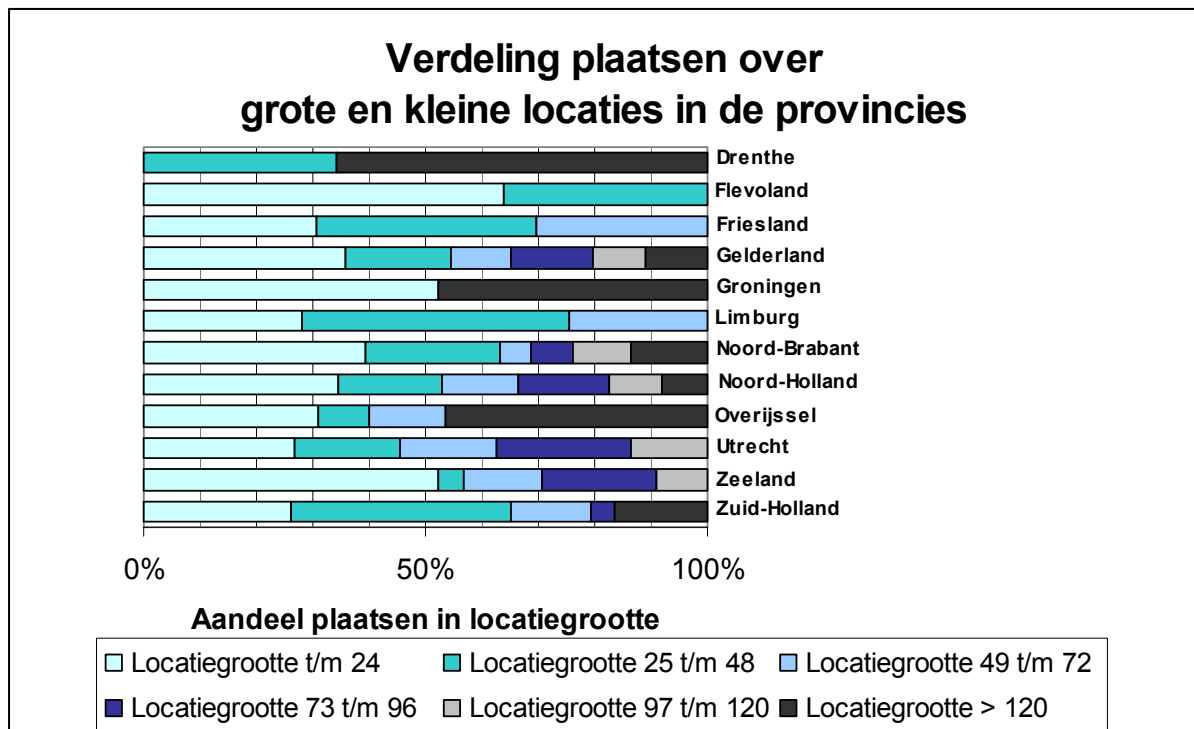
Tabel 5

|     | 2010             | Aandeel kleinschalig wonen 2010 |
|-----|------------------|---------------------------------|
| 1.  | Zeeland          | 89,6 %                          |
| 2.  | Noord-Holland    | 48,8 %                          |
| 3.  | Friesland        | 27,8 %                          |
| 4.  | Gelderland       | 25,2 %                          |
| 5.  | Utrecht          | 23,1 %                          |
| 6.  | Groningen        | 21,1 %                          |
| 7.  | Zuid-Holland     | 18,0 %                          |
| 8.  | Noord-Brabant    | 16,3 %                          |
| 9.  | Drenthe          | 16,0 %                          |
| 10. | Flevoland        | 14,3 %                          |
| 11. | Overijssel       | 13,8 %                          |
| 12. | Limburg          | 8,0 %                           |
|     | <b>Nederland</b> | <b>24,8 %</b>                   |

Bron Aedes-Actiz Kenniscentrum Wonen-Zorg, 2007

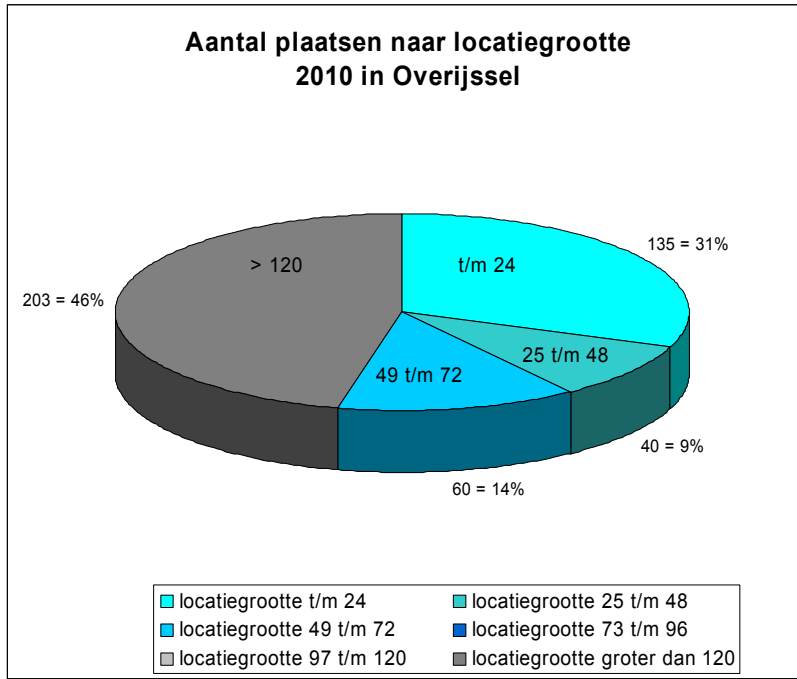
### Verdeling plaatsen over grote en kleine locaties

Grafiek 1



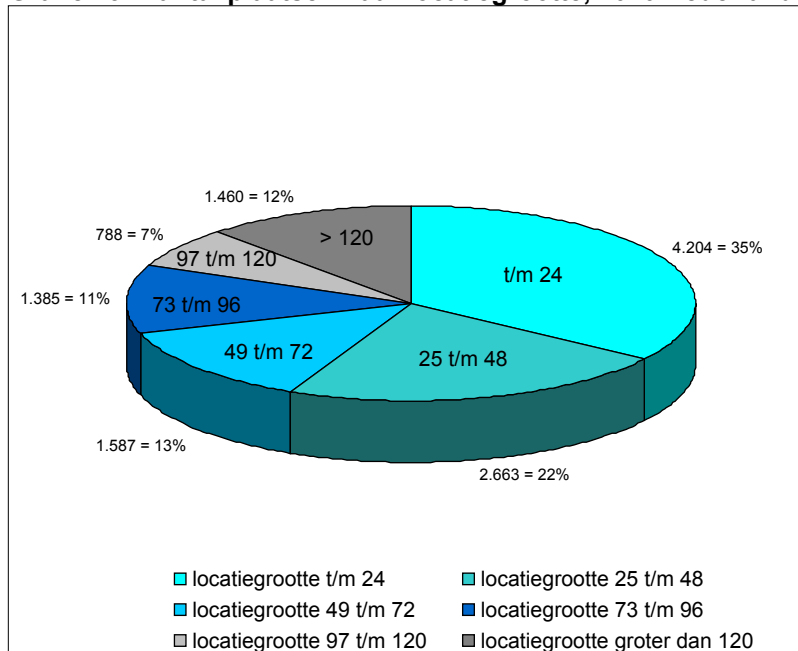
Overijssel heeft vooral kleinschalige zorg in grote locaties zoals duidelijk te zien is in grafiek 2. Bijna de helft van alle plaatsen kleinschalig groepswonen wordt in Overijssel gerealiseerd in grote locaties. Deze plaatsen komen geheel voor rekening van één heel grote locatie van 203 plaatsen. Slechts 40 % van het aantal plaatsen komt voor rekening van 11 locaties tot en met 48 plaatsen.

**Grafiek 2**



Bron: Aedes-Actiz Kenniscentrum Wonen-Zorg, 2007

**Grafiek 3: Aantal plaatsen naar locatiegrootte, 2010 Nederland**



Bron: Aedes-Actiz Kenniscentrum Wonen-Zorg, 2007